

Caractéristiques :

1. Deux cartes SIM dans un iPhone
2. Permutation automatique entre les cartes SIM
3. Durée de permutation flexible
4. Nommez, affichez et différenciez vos cartes SIM

Installation :

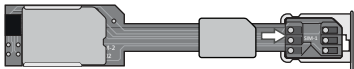
1. Placer une SIM (format standard) dans l'emplacement SIM



2. Placer l'adaptateur dans le tiroir de l'iPhone



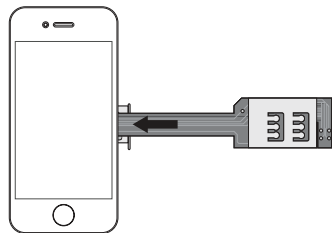
3. Placer la Nano SIM sur l'adaptateur




4. Replier l'adaptateur et insérer le dans l'iPhone



5. Insérer l'adaptateur dans l'iPhone



6. Fixer la coque de protection



Instructions :

1. Aller dans Paramètres - Téléphone - Application SIM le menu "SIMore" apparaît :

Switch Number

Switch Number:
Permutation manuelle entre la SIM-1 ou la SIM-2
Cliquer sur SIM-1 pour l'activer
Cliquer sur SIM-2 pour l'activer

Fonction "raccourci clavier"

Vous pouvez commuter entre vos deux SIM en composant sur le clavier de votre iPhone:
Composer #11 pour activer la SIM-1
Composer #22 pour activer la SIM-2
Composer #99 pour faire apparaître le menu

Set Number

Set Number:
Name SIM-1: Nommer la SIM-1
Name SIM-2: Nommer la SIM-2
Nommer les SIM (SIM1 & SIM2) avec des chiffres uniquement. (par défaut le nom des SIM sont SIM-1 & SIM-2).
Reset : réinitialisation des noms

Auto/Switch

"Auto/SWITCH" Activation de la permutation automatique ON/OFF .
Basculer automatiquement de la SIM-1 vers la SIM-2.
la fonction "Auto/Switch" est désactivée par défaut
ON: Activer la fonction Auto/Switch
OFF: Désactivé la fonction Auto/Switch
SIM1 Time: Réglage de la durée de connexion pour la SIM1 en minutes.
Ex: 75 = 1heure et 15 minutes
SIM2 Time: Réglage de la durée de connexion pour la SIM2 en minute.
Ex: 45 = 45 minutes

Modifier la durée en sélectionnant:
"SIM1 TIME:03" et "SIM2 Time:03".
La durée par défaut est de 3 minutes.
Durée disponible entre :0 ~ 99 minutes.

Contenu :

·Dual SIM Adapter×1

Notes :

Veillez redémarrer l'iPhone si il n'y a pas de signal (réseaux) ou utiliser le mode avion après une permutation entre les cartes SIM.

Attention : la fonction de raccourci clavier n'est pas supportée par tous les téléphones mobiles.

Plus d'informations sur :

WWW.SIMORE.COM